

# Product Footprint CO<sub>2</sub> Neutral


## LOGOMANUÁL



Zařazením loga Product Footprint CO<sub>2</sub> Neutral do vašich tiskových dat rozšiřujete povědomí o vaší ekologické aktivitě.



## Ochranná zóna

- Dodržujte ochrannou zónu, do které nesmí zasahovat text, ani žádné jiné obrázky či elementy.
- Minimální volný prostor na všech stranách odpovídá velikosti písmena „C“ slova CO<sub>2</sub> v logu.



## Velikost loga

- Logo může být použito v jakékoli velikosti, pokud zůstane čitelný název a jsou jasně vidět všechny elementy loga (kolibřík, květina). Nejmenší velikost doporučujeme 35 x 20 mm, maximální pak do trojnásobku této velikosti.



# Barevné verze loga

## Základní

(Přímá barva Pantone)

- Používá se ideálně v případech, kdy je možné použít přímou barvu ze vzorníku Pantone.



## Tříbarevné


(CMYK, RGB nebo Hex)

- Používá se ve většině případů, barva pozadí by neměla narušovat čitelnost loga.



## Černo-bílé

- Používá se v případech, kdy pozadí splývá s logem. Také je možné ho použít v případech, kdy barevnost díla je černá.



## Černé s průhledností

- Používá se v případech, kdy pozadí splývá se základní barevností loga, ale je dostatečně světlé.



## Bílé

- Používá se pouze v případech, kdy není možný barevný tisk.




## Zvláštní případy

- Pokud je barevnost díla černá, tmavě šedá nebo je v některém z tmavších odstínů zelené barvy, přitom se jedná pouze o jednobarevný tisk přímou barvou, a není možné použít přesnou barevnost uvedenou v základní nebo tříbarevné verzi loga, je možné barevnost loga přizpůsobit barevnosti díla.
- Aplikace černého a bílého loga je možná na barevná pozadí pouze pokud je zajištěn dostatečný kontrast.



# Zobrazení


- Logo musí být vždy kontrastní s pozadím, tak aby bylo perfektně čitelné.
- Používejte originální soubory.
- Nepřidávejte do loga žádné prvky, barvy, objekty, texty a ostatní různé elementy.
- Logo nedeformujte, nerotujte a nepoužívejte žádné efekty jako jsou stíny, gradienty, animace ...
- Neměňte barvy loga.



## Barvy:


**ZELENÁ**

Pantone: P 131 - 7 C  
CMYK: 90 0 54 22  
RGB: 41 134 117  
Hex: #298675



**ČERNÁ**

Pantone: P 179 - 16 C  
CMYK: 0 0 0 100  
RGB: 0 0 0  
Hex: #000000



 **Graspo**<sup>®</sup>  
TISKÁRNA



[WWW.GRASPO.COM](http://WWW.GRASPO.COM)